

مجمع ابن خلدون التعليمي  
الصف الرابع الابتدائي  
الفصل الدراسي الاول ١٤٤٥هـ

# ملف انجاز

## مادة المهارات الرقمية



اسم الطالب:	الصف:	رابع ابتدائي
امسح او اضغط للانتقال للكتاب الالكتروني	امسح او اضغط للانتقال لشرح للتطبيقات العملية	

معلم المادة:

ع. عثمان صالح العتيبي

الفصل: ٤ / .....

اسم الطالب: .....

- اكمل الفراغات التالية:

١- ..... هو احد انواع الاجهزة الالكترونية الذي يمكنه اتباع تعليمات محددة

مكونات الحاسب



٣- .....



٢- .....



٥- .....



٤- .....

الأجهزة الملحقة بالحاسب



٩- .....



٨- .....



٧- .....



٦- .....



١٢- .....



١١- .....



١٠- .....



التقييم الذاتي للطالب: (اختر اجابة واحدة، ثم اعرض الورقة للاستاذ)

لدي اسئلة

جيد

جيد جداً

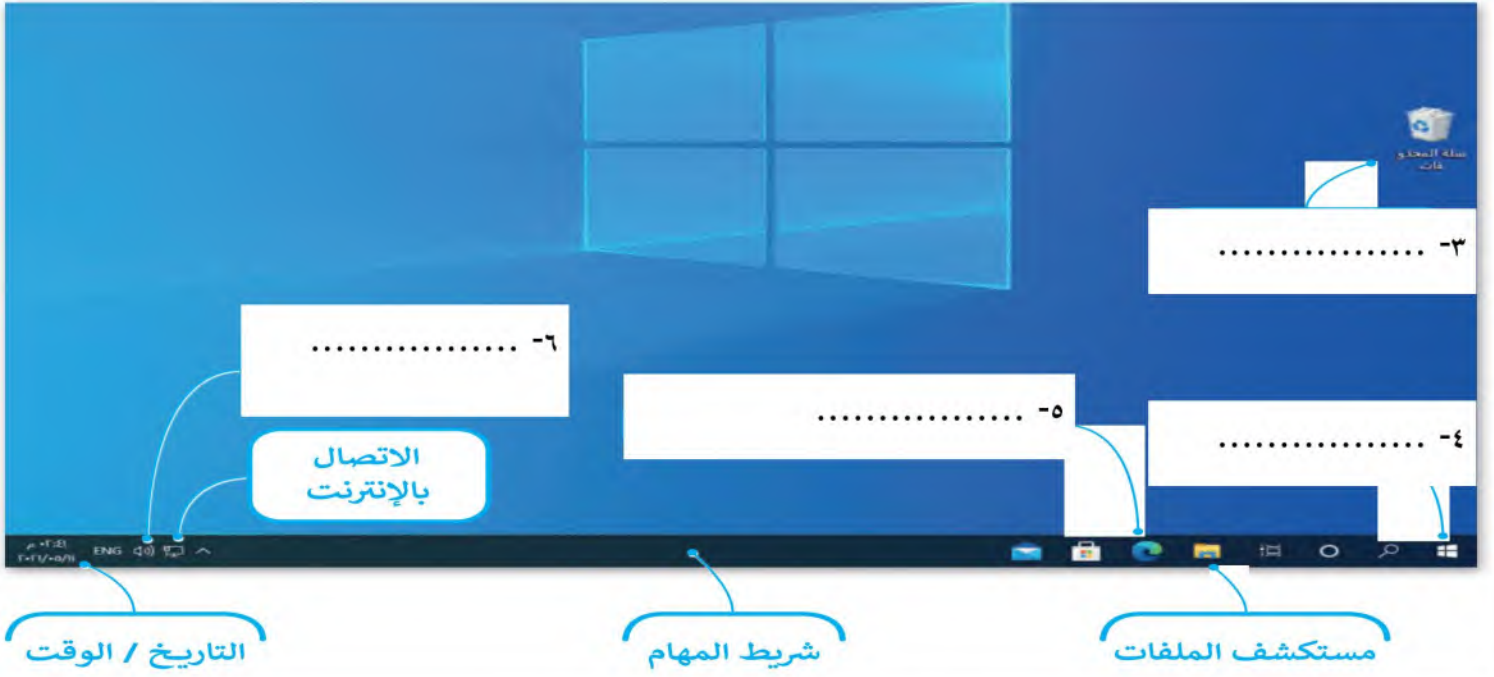
متقن

الفصل: ٤ / .....

اسم الطالب: .....

- اكمل الفراغات التالية:

- ١- عند بدء تشغيل الحاسب تظهر الشاشة الرئيسية لنظام التشغيل مايكروسوفت ويندوز وتسمى النافذة الرئيسية  
.....
- ٢- المهمة الرئيسية للحاسب هي ادارة البيانات والمعلومات، تسمى البيانات المخزنة والمعلومات الموجودة في الحاسب باسم.....



- ضع علامة ( ✓ ) بجوار الاجابة الصحيحة:

ملف	مجلد	برنامج		ملف	مجلد	برنامج	
<input type="checkbox"/>	<input type="checkbox"/>	<input type="checkbox"/>		<input type="checkbox"/>	<input type="checkbox"/>	<input type="checkbox"/>	
<input type="checkbox"/>	<input type="checkbox"/>	<input type="checkbox"/>		<input type="checkbox"/>	<input type="checkbox"/>	<input type="checkbox"/>	
<input type="checkbox"/>	<input type="checkbox"/>	<input type="checkbox"/>		<input type="checkbox"/>	<input type="checkbox"/>	<input type="checkbox"/>	
<input type="checkbox"/>	<input type="checkbox"/>	<input type="checkbox"/>		<input type="checkbox"/>	<input type="checkbox"/>	<input type="checkbox"/>	

التقييم الذاتي للطالب: (اختر اجابة واحدة، ثم اعرض الورقة للماستاد)

	متقن	جيد جداً	جيد	لدي اسئلة
--	------	----------	-----	-----------



الوحدة الاولى: تعلم الاساسيات  
الدرس الثالث: اعدادات جهاز الحاسب

٣

الفصل: ٤ / .....

اسم الطالب: .....

- طبق الخطوات التالية على جهاز الحاسب الخاص بك، ثم اكمل الفراغات:

**تغيير الإعدادات**

افتح التاريخ والوقت وحدد يوم ميلادك هذا العام.

ما دقة الشاشة التي استخدمها حاسبك؟

اكتبها:

١- .....

كيفية تغيير دقة الشاشة إلى  $600 \times 800$ .

كيف تبدو الأيقونات على الشاشة؟  
 صغيرة  متوسطة  كبيرة  كبيرة جداً

استعد دقة الشاشة السابقة.

اختر خلفية جديدة لسطح المكتب الخاص بك.



التقييم الذاتي للطالب: (اختر اجابة واحدة، ثم اعرض الورقة للماستاد)

لدي اسئلة

جيد

جيد جداً

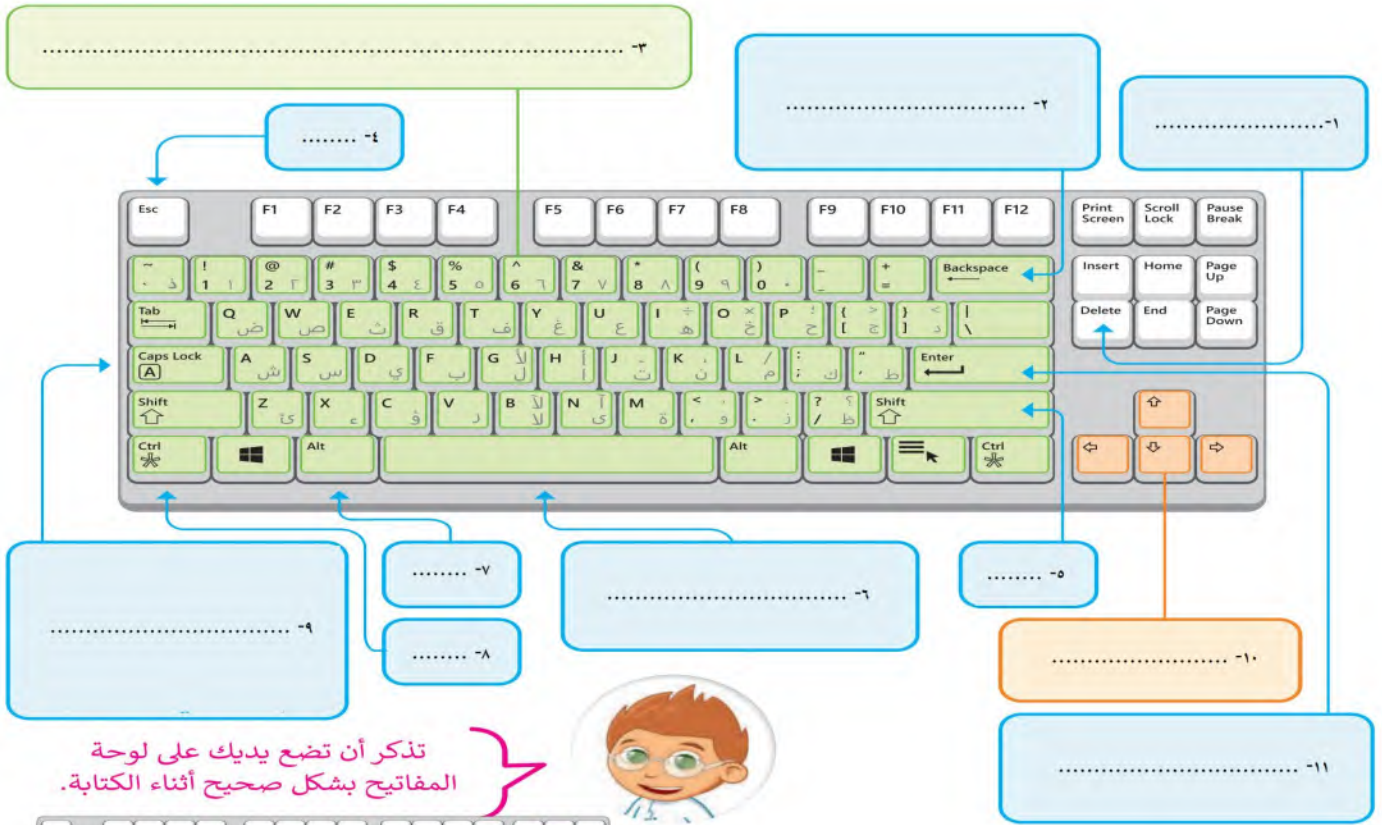
متقن

الفصل: ٤ / .....

اسم الطالب: .....

- اكمل الفراغات التالية:

١- جهاز يمكنك استخدامه لكتابة النصوص والارقام عند استخدام جهاز الحاسب.



تذكر أن تضع يديك على لوحة المفاتيح بشكل صحيح أثناء الكتابة.



يمكن الجمع بين أكثر من مفتاح مثل **Alt + Shift** والتي عند الضغط عليها معاً تنفذ أمرًا معينًا مثل: تغيير اللغة.



التقييم الذاتي للطالب: (اختر اجابة واحدة، ثم اعرض الورقة للماستاد)

متقن	جيد جداً	جيد	لدي اسئلة
------	----------	-----	-----------



الفصل: ٤ / .....

اسم الطالب: .....



مفتاح ..... يستخدم لحذف الحرف الذي يسبق  
مؤشر الكتابة.

مفتاح ..... يستخدم لحذف الحرف الذي يلي  
مؤشر الكتابة.



مفتاح ..... يستخدم لإضافة مسافة فارغة في  
النص وفصل الكلمات والجمل.

يمكنك كتابة الرمز اعلى المفتاح او كتابة حرف  
انجليزي كبير باستخدام مفتاح  
..... مع المفتاح بنفس الوقت.



### معلومة

يمكنك استخدام مفتاح **Caps Lock** لكتابة الحروف الإنجليزية بشكل كبير. اضغط على مفتاح **Caps Lock** لكتابة الحروف بشكل كبير واضغط عليه مرة أخرى للعودة إلى الكتابة بالتنسيق العادي.

التقييم الذاتي للطالب: (اختر اجابة واحدة، ثم اعرض الورقة للماستاد)			
متقن	جيد جداً	جيد	لدي اسئلة

الفصل: ٤ / .....

اسم الطالب: .....

تذكر أن تظلل النص  
الذي تريد تعديله قبل  
القيام بتنسيق الخط.



هذه بعض قواعد الكتابة:

1. بعد كل كلمة تكتبها اضغط  
مفتاح **Spacebar** مرة واحدة  
لفصل الكلمات بمسافة.
2. استخدم علامات الترقيم  
المناسبة على سبيل المثال:،!  
بعد الكلمة. ولا تضع مسافة بين  
الكلمة والرمز.



## أدوات التنسيق

صل بين صورة كل أداة ووظيفتها الصحيحة فيما يلي:

	<input type="checkbox"/>	<input type="checkbox"/>	تمييز لون النص
	<input type="checkbox"/>	<input type="checkbox"/>	غامق
	<input type="checkbox"/>	<input type="checkbox"/>	تكبير / تصغير
	<input type="checkbox"/>	<input type="checkbox"/>	مائل
	<input type="checkbox"/>	<input type="checkbox"/>	تسطير
	<input type="checkbox"/>	<input type="checkbox"/>	تراجع



يمكنك أيضًا استخدام اختصار  
لوحة المفاتيح **Ctrl + F**  
لفتح خانة البحث.

التقييم الذاتي للطالب: (اختر اجابة واحدة، ثم اعرض الورقة للماستاد)

لدي اسئلة

جيد

جيد جداً

متقن



- اكمل الفراغات التالية:

١- مجموعة الجمل التي تشمل فكرة او معنى رئيسياً واحداً. ....



٢- .....



٣- .....



٤- .....



الحدود الخارجية  
(Outside borders)



الحد الأيسر  
(Left border)



٥- .....



يمكنك إضافة حدود أفقية بين الفقرات إذا قمت بتحديد أكثر من فقرة.

تحتاج إلى تحديد النص أولاً من أجل تطبيق أي تنسيق.

يمكنك الاختيار من بين 4 خيارات ضبط محاذاة مختلفة.



التقييم الذاتي للطالب: (اختر اجابة واحدة، ثم اعرض الورقة للماستر)

متقن	جيد جداً	جيد	لدي اسئلة
------	----------	-----	-----------

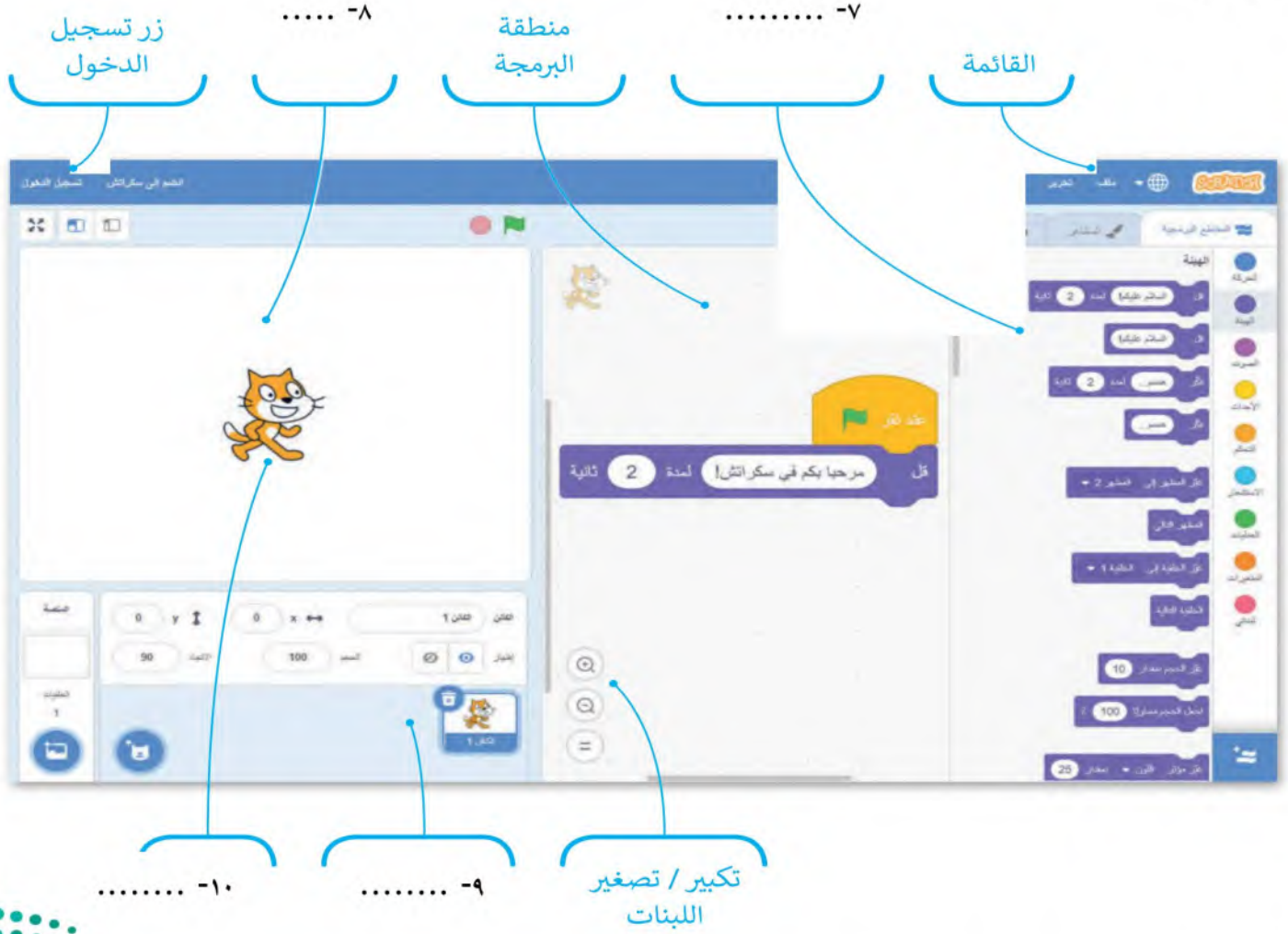


الفصل: ٤ / .....

اسم الطالب: .....

- اكمل الفراغات التالية:

- ١- ..... هي مجموعة التعليمات المتسلسلة خطوة بخطوة، والخاصة بحل مشكلة او باكمال مهمة معينة.
- ٢- ..... هي عملية تحويل الخوارزمية الى لغة يستطيع الحاسب فهمه.
- ٣- ..... هي لغة برمجية مصممة بصورة تجعل من البرمجة سهلة للغاية وممتعة للمبتدئين.
- ٤- في سكراتش تسمى الاوامر.....، وهي اشكال متصل بعضها ببعض كقطعة.
- ٥- ..... هي المنطقة التي تستطيع اضافة اللبئات البرمجية فيها.
- ٦- ..... هو شخصية تنفذ احداثاً معينة في المشروع، ويعد القط بمثابة الكائن الافتراضي في سكراتش.



التقييم الذاتي للطالب: (اختر اجابة واحدة، ثم اعرض الورقة للماستاد)

متقن	جيد جداً	جيد	لدي اسئلة
------	----------	-----	-----------

الوحدة الثالثة: العمل مع البرمجة  
الدرس الثاني: استخدام اللبنات البرمجية

٩

الفصل: ٤ / .....

اسم الطالب: .....

- اكمل الفراغات التالية:

١- يطلق على الاوامر في سكراتش اسم .....، وهي اشكال متصل بعضها ببعض كقطعة.

اللبنات المستخدمة في هذه الوحدة:


الوظيفة	فئة اللبنات
٢- .....	 الحركة
تغيير مظهر الكائن.	 الهيئة
تسجيل أو إدراج صوت داخل البرنامج.	 الصوت
تتحكم في موعد حدوث الأشياء، فمن دون لبنات هذه الفئة لن تكون قادراً على بدء تشغيل المشروع.	 الأحداث
٣- .....	 التحكم

تدريب 1

لوحة اللبنات



صل كل أمر بفئته المناسبة.  
استعن بحاسبك للوصول إلى  
الإجابة الصحيحة.

 الحركة	<input type="radio"/>	<input type="radio"/>	
 الهيئة	<input type="radio"/>	<input type="radio"/>	
 الصوت	<input type="radio"/>	<input type="radio"/>	
 الأحداث	<input type="radio"/>	<input type="radio"/>	

التقييم الذاتي للطالب: (اختر اجابة واحدة، ثم اعرض الورقة للاستاذ)

لدي اسئلة

جيد

جيد جداً

متقن



الفصل: ٤ / .....

اسم الطالب: .....

خطأ	صحيحة	حدد الجمل الصحيحة والخطأ فيما يلي:
		1. الحاسب هو أحد أنواع الأجهزة الإلكترونية الذي يمكنه اتباع تعليمات محددة واتخاذ القرارات والقيام بالكثير من الأمور المفيدة.
		2. يُعد صندوق الحاسب من الأجهزة الملحقة به.
		3. تُعد مكبرات الصوت من أجزاء الحاسب.
		4. يمكنك استخدام الميكروفون لسماع المقاطع الصوتية من الحاسب.
		5. يمكنك طباعة النصوص والأرقام والصور والرسومات باستخدام جهاز إلكتروني ملحقي بالحاسب يسمى الطابعة.
		6. يتكون سطح المكتب من شريط المهام، ومساحة العمل، وبعض الرموز، وزر ابدأ.
		7. الدقة العالية للشاشة تعني دائماً رسومات أفضل.
		8. الطريقة الوحيدة لتغيير مستوى الصوت على حاسبك هي ضبط الصوت من مكبرات الصوت نفسها.
		9. لا يمكنك الوصول إلى ملفاتك باستخدام الزر "ابدأ" في شريط المهام.
		10. يمكنك حل المشاكل في الحاسب الخاص بك باستخدام تطبيق ويندوز للحصول على التعليمات.
خطأ	صحيحة	حدد الجمل الصحيحة والخطأ فيما يلي:
		1. يمكن تغيير لغة لوحة المفاتيح بالضغط على مفتاحي <b>Alt + Enter</b> .
		2. يمكن استخدام مفتاحي <b>Delete</b> و <b>Backspace</b> لحذف النص.
		3. لإضافة تظليل إلى الفقرة اضغط على مفتاح <b>Fill</b>  .
		4. يجب الضغط على <b>Shift</b> + الحرف لكتابة حرف كبير باللغة الإنجليزية.
		5. الزر الذي يسمح لك بتمييز النص هو زر لون الخط.
		6. تحتوي مجموعة "الخط" في علامة تبويب الشريط الرئيسي على أوامر للتحكم بمحاذاة النص.

الفصل: ٤ / .....

اسم الطالب: .....

## إملاء الفراغات في المخطط أدناه بالوظيفة الصحيحة:

1. محاذاة النص.

2. إضافة الحد العلوي للنص.

3. إضافة الحدود الخارجية للنص.

4. إضافة حد إلى نص.

## اختر الإجابة الصحيحة فيما يلي:

<input type="radio"/>	يُحذف الحرف الموجود قبل المؤشر	1. عند الضغط على مفتاح <b>Delete</b> :
<input type="radio"/>	يُحذف الحرف الموجود بعد المؤشر	
<input type="radio"/>	يُحذف الحرف المحدد فقط	
<input type="radio"/>	<b>Shift + H</b>	2. لكتابة الهمزة يجب الضغط على:
<input type="radio"/>	<b>Shift + K</b>	
<input type="radio"/>	<b>Shift + I</b>	

خطأ	صحيحة	حدد الجمل الصحيحة والخطأ فيما يلي:
		1. الخوارزمية هي خطوات متسلسلة ومنطقية لحل مشكلة.
		2. تُمكن لغة سكراتش من إنشاء البرامج من خلال سحب وإفلات وتركيب اللبنة البرمجية معًا.
		3. الكائن الرسومي الافتراضي في سكراتش هو الأسد.
		4. تعطي الخوارزمية نتيجة صحيحة دائمًا حتى وإن كانت تحتوي على أخطاء.
		5. يتم تحويل الخوارزميات إلى برامج من خلال عملية البرمجة.



الفصل: ٤ / .....

اسم الطالب: .....

## إملاً الفراغ بالإجابة المناسبة من الصندوق أدناه:

الخوارزمية

سكراتش

البرمجة

1. هي خطوات متسلسلة ومنطقية وواضحة لحل مشكلة ما.
2. مجموعة الإجراءات التي يتم فيها تحويل الخوارزمية إلى لغة يفهمها الحاسب تسمى .....
3. هي لغة برمجة يسيرة تستخدم لإنشاء البرامج من خلال تركيب مجموعة من اللبنة البرمجية.

## السؤال السابع

خطأ	صحيحة	حدد الجمل الصحيحة والخطأ فيما يلي:
		1. الأوامر البرمجية لها عدة ألوان في لوحة اللبنة البرمجية.
		2. لا يمكن إزالة أمر من مقطع برمجي.
		3. يمكن استيراد مقطع صوتي من مكتبة الكائنات الرسومية.
		4. يمكن إضافة تعليق داخل الأمر البرمجي.
		5. يمكن جعل الكائن الرسومي يتحرك باستخدام لبنة  <span>قل</span> <span>السلام عليكما</span> .





# رابع ابتدائي المهارات الرقمية

الفصل الدراسي الأول

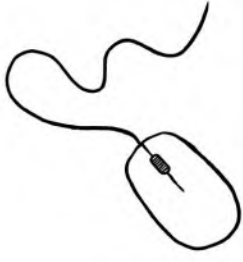


## مذكرة أوراق العمل

اسم الطالب/ة: .....

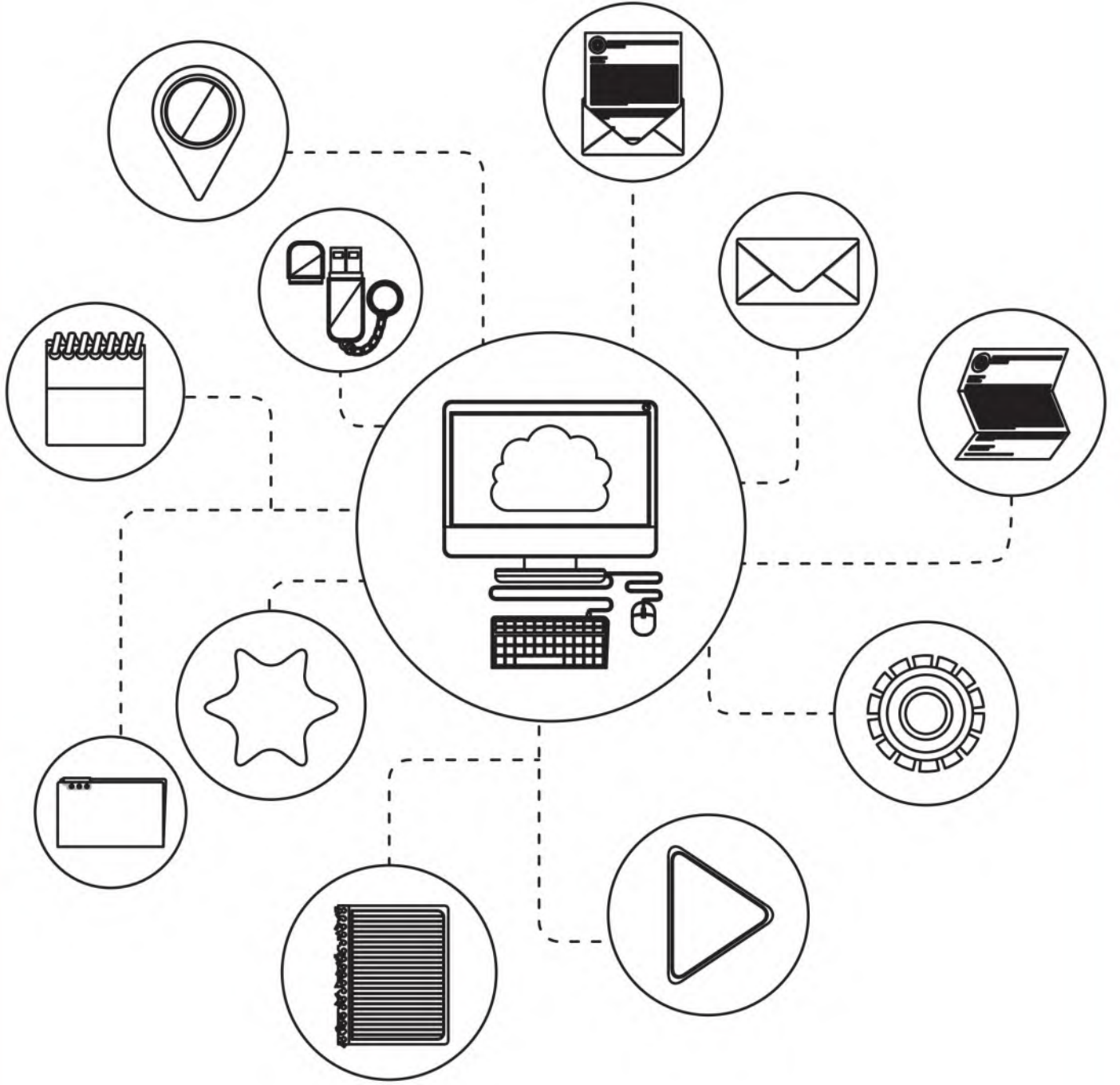
الصف: .....





# الوحدة الأولى

## تعلم الأساسيات





التاريخ : .....  
 الصف : .....  
 الموضوع : الحاسب  
 رقم النشاط : .....  
 الزمن : .....  
 الية التنفيذ :  فردي  ثنائي  جماعي



مالحاسب؟

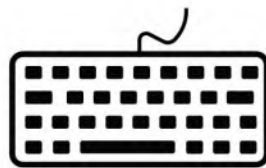



ضع علامة  أمام العبارة الصحيحة وعلامة خطأ  أمام العبارة الخاطئة:



	يمكنك طباعة النصوص والأرقام والصور والرسومات باستخدام جهاز الكتروني ملحق بالحاسب يسمى الطابعة
	تعد مكبرات الصوت من أجزاء الحاسب
	يعد صندوق الحاسب من الأجهزة الملحقة به

حدد الأجهزة التي تحتاجها لتنفيذ ما يلي؟



ادخال صور للحاسب



الاستماع الى الملفات الصوتية



طباعة الصفحة

التاريخ : .....  
 الصف : .....  
 الموضوع : سطح المكتب

رقم النشاط : .....  
 الزمن : .....  
 الية التنفيذ :  فردي  ثنائي  جماعي

ضع المسميات التالية في المكان المناسب :

شريط المهام - متصفح مايكروسوفت ايدج - التحكم بمستوى الصوت -  
 الاتصال بالانترنت- التاريخ / الوقت - مستكشف الملفات - زر ابدأ- سلة المحذوفات



ضع علامة صح  أمام العبارة الصحيحة وعلامة خطأ  أمام العبارة الخاطئة:

	يمكن أن يكون الملف عبارة عن نص ، صورة، فيديو ، عرض تقديمي ، ملف صوتي
	إضافة الى اسم الملف وايقونته، فإن كل ملف له امتداد يشير إلى نوع ذلك الملف.
	لا يمكنك نقل أو نسخ المجلد من موقع لآخر في الحاسب أو إلى أي جهاز متصل به.



رقم النشاط : .....

التاريخ : .....

الزمن : .....

الصف : .....

الموضوع: اعدادات جهاز الحاسب  فردي  ثنائي  جماعي

الموضوع: اعدادات جهاز الحاسب



### رتب خطوات تغيير الوقت والتاريخ في حاسبك:



	في نافذة تغيير الوقت والتاريخ نحدد الوقت والتاريخ الذي نريده.
	اضغط بزر الفأرة اليمين على التاريخ والوقت.
	في نافذة الاعدادات نضغط على زر تغيير.

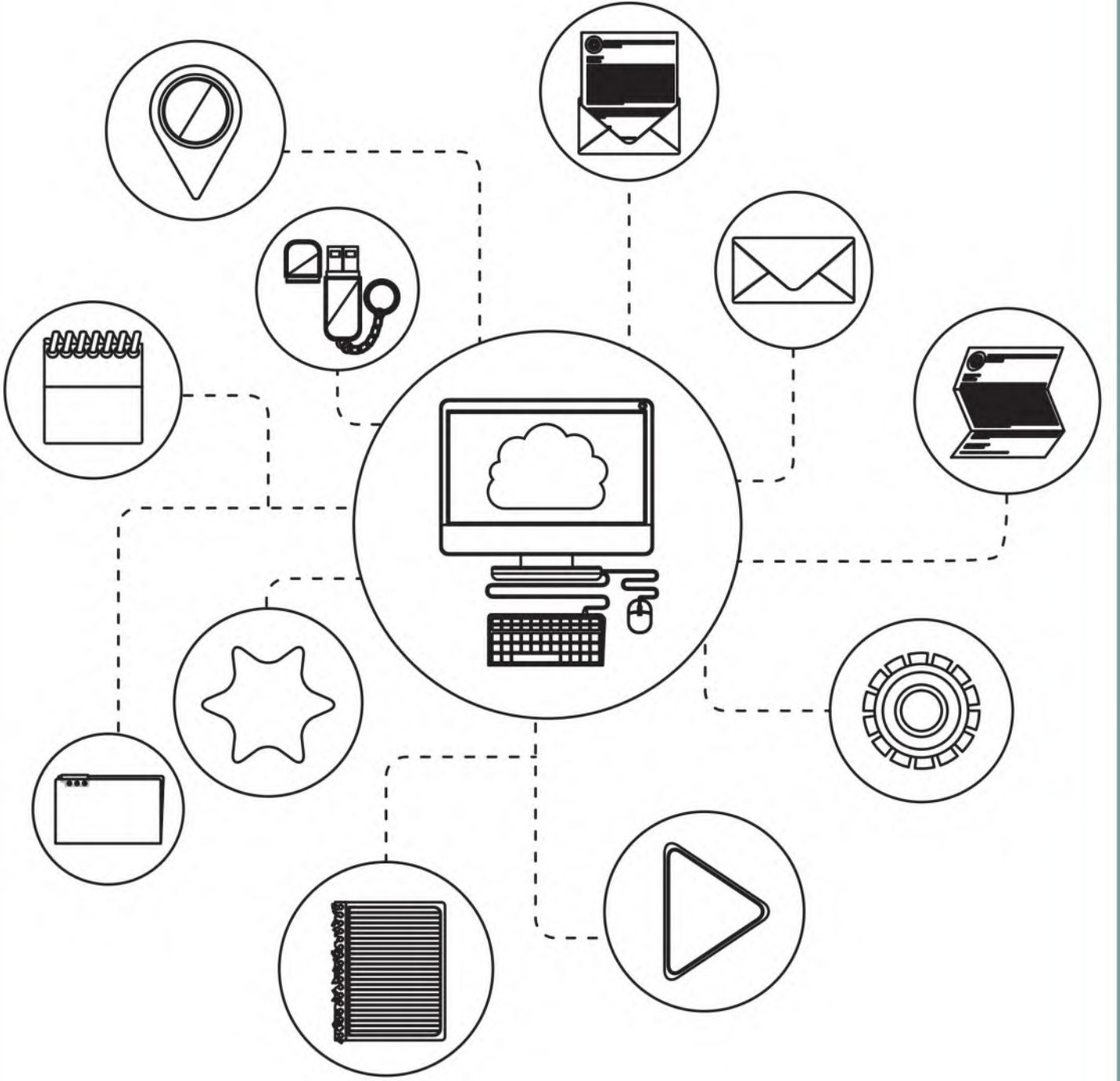
ضع علامة صح  أمام العبارة الصحيحة وعلامة خطأ  أمام العبارة الخاطئة:



	تستخدم أجهزة الحاسب وحدة البكسل لإظهار النصوص والصور على الشاشة حيث ترمز وحدة البكسل الى دقة الشاشة.
	تحتوي جميع أجهزة الحاسب على سطح مكتب خاص بها وذلك لا يعني أن تكون متشابهة
	لضبط مستوى الصوت اضغط على زر الفأرة اليمين على التاريخ والوقت
	تعمل كل شاشة بدقة محددة، ومن الخطأ الافتراض ان اختيار الدقة العالية تعني الحصول على رسومات أفضل على الشاشة
	لتخصيص سطح المكتب الخاص بك اضغط بزر الفأرة اليمين على مساحة فارغة على سطح المكتب وستظهر قائمة منبثقة يمكنك من خلالها تغيير الخلفية

# الوحدة الثانية

## العمل على النص





التاريخ : .....  
 الصف : .....  
 رقم النشاط : .....  
 الزمن : .....  
 الموضوع : لوحة المفاتيح الية التنفيذ :  فردي  ثنائي  جماعي

### املا الفراغات في المخطط أدناه بالمسميات الصحيحة:

تبديل	مفاتيح الأسهم	خروج
العالى	حذف (حذف النص)	التراجع (حذف الحرف الأخير)
مفتاح المسافة (اضافة مسافة فارغة)	مفاتيح الكتابة (الحروف والأرقام والرموز)	إدخال (انشاء سطر جديد)
	قفل الحروف الكبيرة كتابة الحرا لانجليزية (الكبيرة)	تحكم



التاريخ : .....  
 الصف : .....  
 الموضوع : تحرير النص  
 رقم النشاط : .....  
 الزمن : .....  
 الية التنفيذ :  فردي  ثنائي  جماعي

## اختر الإجابة الصحيحة فيما يلي :

١- عند الضغط على مفتاح Delete :

يحذف الحرف المحدد فقط	يحذف الحرف الموجود بعد المؤشر	يحذف الحرف الموجود قبل المؤشر
-----------------------	-------------------------------	-------------------------------

٢- لكتابة الألف بهمزة يجب الضغط على :

Shift+I	Shift+K	Shift+H
---------	---------	---------

## صل كل صورة بالوظيفة المناسبة لها :



استخدام مفتاح Delete للحذف
استخدام مفتاح Backspace للحذف
إضافة مسافة في النص
تحريك المؤشر باستخدام مفاتيح الأسهم
استخدام الفأرة ولوحة المفاتيح لتحديد النص
حذف النص المحدد
كتابة الحروف الكبيرة باللغة الانجليزية
استخدام مفتاح العالي Shift



التاريخ : .....  
الصف : .....  
الموضوع :تنسيق النص  
الآية التنفيذ :  فردي  ثنائي  جماعي  
رقم النشاط : .....  
الزمن : .....

اختر الإجابة الصحيحة فيما يلي : 

١- لفتح مستند من علامة التبويب (ملف) نضغط على :

فتح	اغلق	استعراض
-----	------	---------


٢- لحفظ مستند من علامة التبويب (ملف) نضغط على :

اغلق	فتح	حفظ باسم
------	-----	----------

صل بين صورة كل أداة ووظيفتها الصحيحة فيما يلي: 



تمييز لون النص
غامق
تكبير / تصغير
مائل
تسطير
تراجع





التاريخ : .....  
 الصف : .....  
 الموضوع :تنسيق الفقرة  
 رقم النشاط : .....  
 الزمن : .....  
 الية التنفيذ :  فردي  ثنائي  جماعي

### اختر رقم الوظيفة المناسبة لكل صورة :



١- توسيط النص	٢- محاذاة النص الى اليسار	٣- محاذاة النص ملء السطر	٤- محاذاة النص الى اليمين
---------------	---------------------------	--------------------------	---------------------------



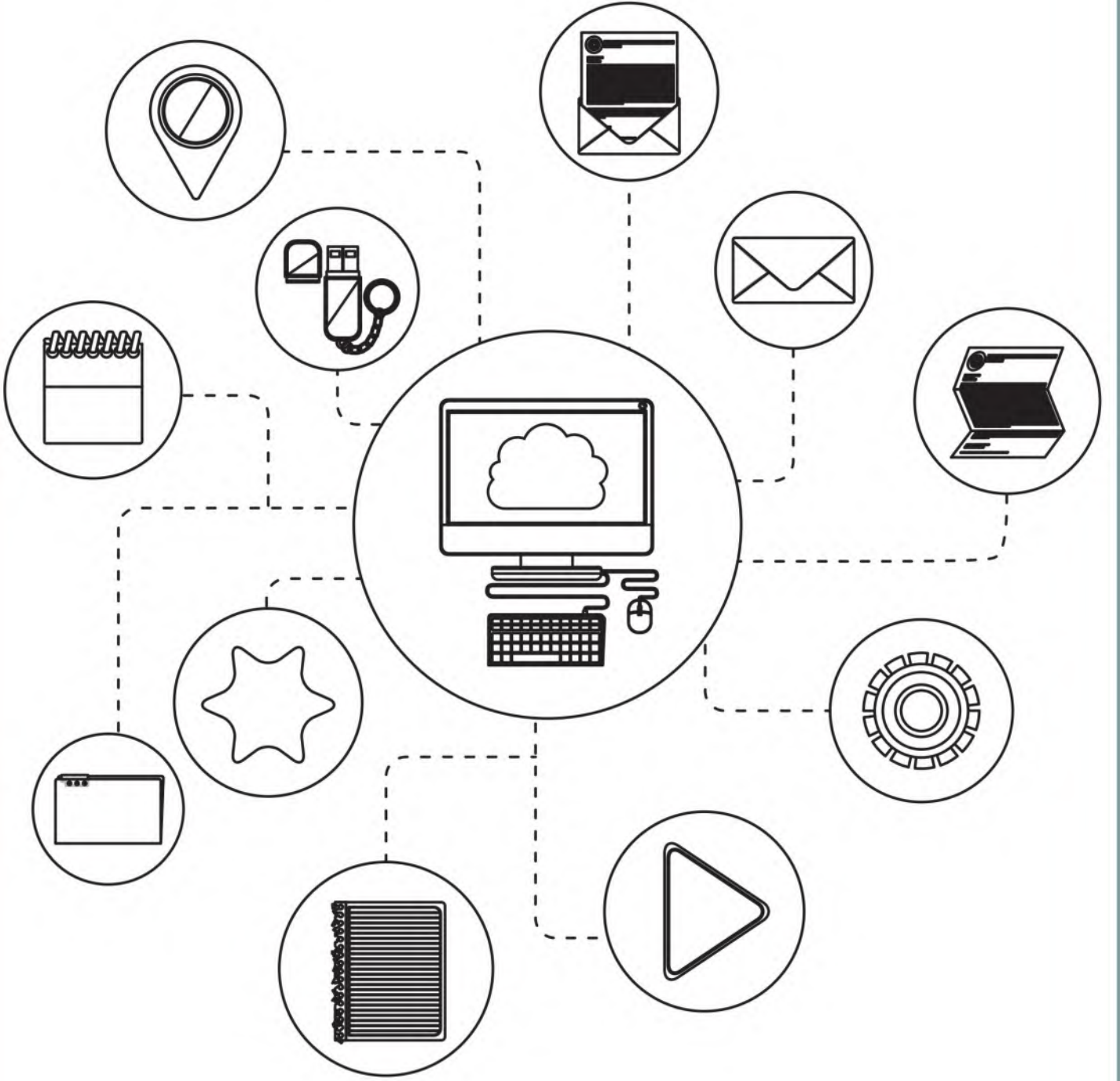
### صل بين كل صورة وما يناسبها :



بلا حدود
الحد السفلي
الحد العلوي
الحد الأيسر
الحد الأيمن
حدود خارجية

# الوحدة الثالثة

## العمل على البرمجة



التاريخ : .....  
 الصف : .....  
 رقم النشاط : .....  
 الزمن : .....  
 الموضوع : أساسيات سكراتش الية التنفيذ :  فردي  ثنائي  جماعي

ضع علامة صح  أمام العبارة الصحيحة وعلامة خطأ  أمام العبارة الخاطئة:

	الخوارزمية هي خطوات متسلسلة ومنطقية لحل المشكلة
	تمكن لغة سكراتش من انشاء البرامج من خلال سحب وافلات وتركيب اللبنة البرمجية معا
	الكائن الافتراضي في سكراتش هو الأسد
	تعطي الخوارزمية نتيجة صحيحة دائما حتى وان كانت تحتوي أخطاء
	يتم تحويل الخوارزميات الى برنامج من خلال عملية البرمجة

املا الفراغ بالاجابة المناسبة من الصندوق أدناه:

الخوارزمية

سكراتش

البرمجة

	هي خطوات متسلسلة ومنطقية وواضحة لحل مشكلة ما
	مجموعة من الإجراءات التي يتم فيها تحويل الخوارزمية الى لغة يفهمها الحاسب
	لغة برمجة يسيرة تستخدم لإنشاء البرامج من خلال تركيب مجموعة من اللبنة البرمجية



التاريخ : .....

رقم النشاط : .....

الصف : .....

الزمن : .....

الموضوع : استخدام اللبنة البرمجية  الية التنفيذ :  فردي  ثنائي  جماعي

ضع علامة صح  أمام العبارة الصحيحة وعلامة خطأ  أمام العبارة الخاطئة:



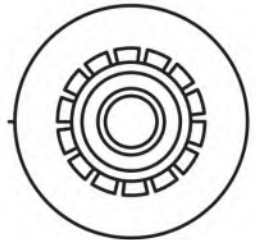

	الأوامر البرمجية لها عدة ألوان في لوحة اللبنة البرمجية
	لا يمكن إزالة أمر من مقطع برمجي
	يمكن استيراد مقطع صوتي من مكتبة الكائنات الرسومية
	يمكن اضافة تعليق داخل الأمر البرمجي
	يمكن جعل الكان الرسومي يتحرك باستخدام لبنة 

صل كل لبنة بما يناسبها :



اعداد

أ.نوال المالكي



## ورقة عمل

الصف / الرابع

عنوان الدرس / الحاسب

حدد الأجهزة التي تحتاجها لتنفيذ ما يلي:



إدخال صورة للحاسب



طباعة صفحة

أكمل  
مكونات الحاسب






## ورقة عمل

الصف / الرابع

عنوان الدرس / سطح المكتب

- صل القائمة ( أ ) بما يناسبها من القائمة ( ب )


ب



Microsoft Edge



Users



أ

- ملف
- مجلد
- برنامج

## ورقة عمل

الصف / الرابع

عنوان الدرس / إعدادات جهاز الحاسب للتحكم

- اختر الإجابة الصحيحة فيما يلي :-

(١) ترمز وحدة ..... لدقة الشاشة

أ- البكسل

ب- الهرتز

ج- ميغا هرتز

د- الكيلو بايت

(٢) لتغير التاريخ والوقت في حاسبك اضغط على ضبط

التاريخ والوقت من شريط.....

أ - العنوان

ب- المهام

ج- السحب الأفقي

د- الأدوات

## ورقة عمل

الصف / الرابع

عنوان الدرس / لوحة المفاتيح

- اختر الإجابة الصحيحة فيما يلي :-

(١) يستخدم مفتاح  في .....  
أ- حذف النص

ب- التراجع

ج- الخروج

د- إنشاء سطر جديد

(٢) يستخدم مفتاح  في .....  
أ- حذف النص

ب- التراجع

ج- الخروج

د- إنشاء سطر جديد



## ورقة عمل

الصف / الرابع

عنوان الدرس / تحرير النص

- اختر الإجابة الصحيحة فيما يلي :-

١ - لكتابة حرف ( أ ) اضغط على ..... من لوحة المفاتيح

(أ) shift + H

(ب) shift + A

(ج) shift + الاسهم

(د) shift + z

٢ - لتحديد النص باستخدام لوحة المفاتيح اضغط على .....

(أ) shift + H

(ب) Ctrl + A

(ج) shift + الاسهم

(د) shift + Z

## ورقة عمل

الصف / الرابع

عنوان الدرس / تنسيق النص

١ - اختر الإجابة الصحيحة فيما يلي :-

١- إذا أردت التراجع عن التنسيق الذي قمت به اضغط على.....

(أ) CTRL + H

(ب) CTRL + A

(ج) CTRL + الأسهم

(د) CTRL + Z

صل بين صورة كل أداة ووظيفتها الصحيحة فيما يلي:


	6	1	تمييز لون النص
	5	2	غامق
	4	3	تكبير / تصغير
	3	4	مائل
	1	5	تسطير
	2	6	تراجع

## ورقة عمل

الصف / الرابع

عنوان الدرس / تنسيق الفقرة

- اختر الإجابة الصحيحة فيما يلي :-


(١) تستخدم هذه الأداة  لـ .....

أ- إضافة حد

ب- توسيط النص

ج- لإضافة تظليل

د- تلوين النص

(٢) تستخدم أداة توسيط النص  لـ .....

أ- إضافة حد

ب- توسيط النص

ج- لإضافة تظليل

د- تلوين النص



- حدد الجمل الصحيحة والجمل الخاطئة فيما يلي :-

خاطئة	صحيحة	الجملة
		يتكون سطح المكتب من الأيقونات وقائمة ابدأ وبعض الرموز
		يتم حذف المجلد الأصلي عند حذف المجلد الفرعي له
		يمكن أن تصيب البرامج الضارة الهواتف المحمولة والأجهزة اللوحية
		لا يمكن للبرامج الضارة أن تبطئ الجهاز
		من ملحقات الحاسب الكاميرا الرقمية
		الطريقة الوحيدة لتغيير مستوى الصوت من مكبرات الصوت نفسها
		تعتبر لوحة المفاتيح من المكونات الأساسية للحاسب
		كاميرا الويب تستخدم في إدخال الحروف والأرقام للحاسب

لم يتقن



أتقن الطالب





**المهارات الرقمية**

**رابع ابتدائي**

**الفصل الدراسي الأول**

**مذكرة أوراق العمل**

اسم الطالب/هـ :

الشعبة :



.....









ما الحاسب

يُعد أكثر أنواع الحاسب شيوعاً

.....  
.....  
.....

جهاز ملحق بالحاسب

من مكونات الحاسب

			
.....	.....	.....	.....
			
.....	.....	.....	.....

خطأ

صح

يمكن طباعة النصوص والأرقام والصور والرسومات باستخدام جهاز ملحق بالحاسب يسمى الطابعة

خطأ

صح

لطباعة أي مستند تأكد أولاً بأن الطابعة متصلة بجهاز الحاسب

خطأ

صح

ورق الطباعة حجم واحد فقط وليس أحجام مختلفة



تسمى البيانات المخزنة والمعلومات الموجودة في الحاسب باسم .....

.....



فيديو

عرض تقديمي

ملف صوتي

صورة

نص



سلة المحذوفات

زر أبدأ

التحكم بالصوت

الاتصال بالإنترنت

شريط المهام

مستكشف الملفات

التاريخ/ الوقت

متصفح مايكروسوفت إيدج

ضع علامة ✓ أو X :

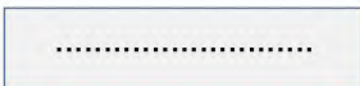
١	يمكنك نقل الملفات بين الأجهزة عن طريق توصيل بعضها ببعض
٢	ليس مهم حفظ الملفات بأسماء فريدة لتمييزها
٣	كل ملف له امتداد يشير إلى نوعه
٥	تستطيع فتح ملف لتعديل محتواه
٦	المجلد تستطيع حفظ وتنظيم الملفات والبرامج داخله
٧	لا تستطيع إعادة تسمية المجلد
٨	يمكنك نسخ أو نقل المجلد من موقع لآخر في الحاسب
٩	يوجد في الحاسب آلة حاسبة

تغيير التاريخ والوقت

تغيير دقة الشاشة

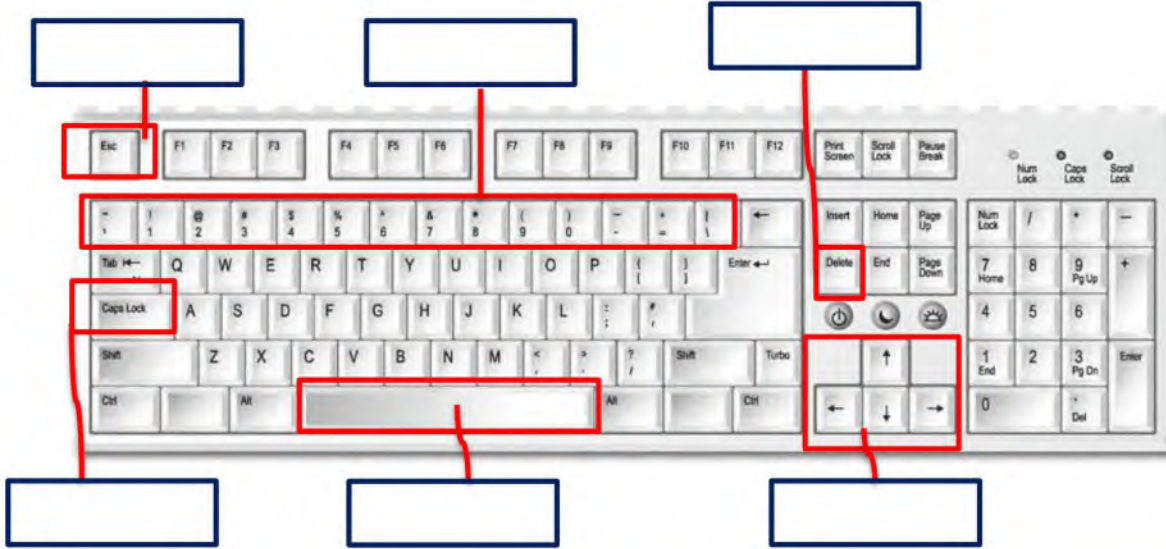
تغيير مظهر سطح المكتب

ضبط مستوى الصوت





لوحة المفاتيح



الأرقام والرموز


الأسهم

خروج

المسافة

قفل الحروف الكبيرة

حذف (حذف النص)



ضع علامة ✓ على الطريقة الصحيحة

ضع علامة ✓ أو X :

١	لكتابة النصوص والأرقام يمكنك استخدام برامج معالجة النصوص مثل مايكروسوفت وورد
٢	تستطيع كتابة الأرقام مثل عمرك باستخدام لوحة المفاتيح
٣	تستطيع كتابة الحروف والكلمات باللغة العربية في لوحة المفاتيح
٥	لإنشاء سطر جديد في لوحة المفاتيح نضغط على زر Esc
٦	للتبديل بين لغة الكتابة في لوحة المفاتيح نضغط على مفتاحي Alt+Shift
٧	للكتاباة باللغة الإنجليزية تحتاج إلى تغيير اتجاه النص ليكون من اليمين إلى اليسار



اكتب الرقم الصحيح



١

استخدام المفتاح  
Shift العلي

٢

حذف النص المحدد

٣

تحريك المؤشر  
باستخدام الأسهم

٤

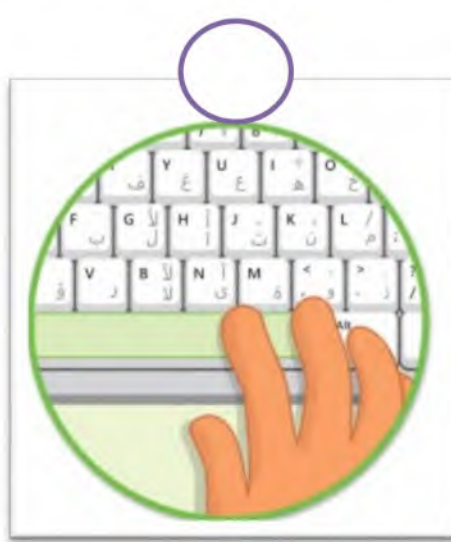
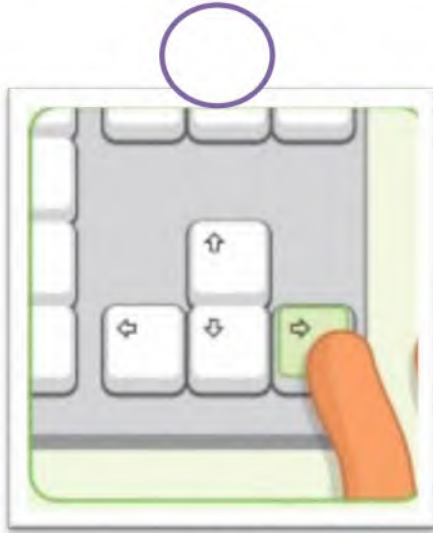
إضافة مسافة بادئة  
في النص

٥

حذف الحرف الذي  
يسبق مؤشر الكتابة

٦

تحديد النص باستخدام  
لوحة المفاتيح



يجب عليك ..... النص الذي تريد تعديله قبل القيام بتنسيق الخط

توصيل

حفظ عمالك

إدراج الرموز

تغيير لون الخط

تغيير نوع الخط



خطأ

صح

يجب أن يكون عنوان مقالك مفهوماً ومعبراً لأنه أول ما سيقراه الناس

خطأ

صح

لا تستطيع التراجع عن التنسيق الذي قمت به



رتب بكتابة الرقم

<input type="checkbox"/>	<input type="checkbox"/>	<input type="checkbox"/>	<input type="checkbox"/>	تطبيق محاذاة النص
أضغظ على أحد أزرار المحاذاة	قسم فقرة	ظلل الفقرة التي تريد	علامة التبويب الشريط الرئيسي	
<input type="checkbox"/>	<input type="checkbox"/>	<input type="checkbox"/>		
اضغظ على اللون الذي تريده	حدد الفقرة أو النص	اضغظ على السهم الموجود بجوار زر تعبئة	إضافة تظليل (لون)	

محاذاة النص إلى اليسار

توسيط النص

محاذاة النص إلى اليمين



اسم نوع الحد





.....  
هي عملية تحويل الخوارزمية إلى لغة  
يستطيع فهمها الحاسب

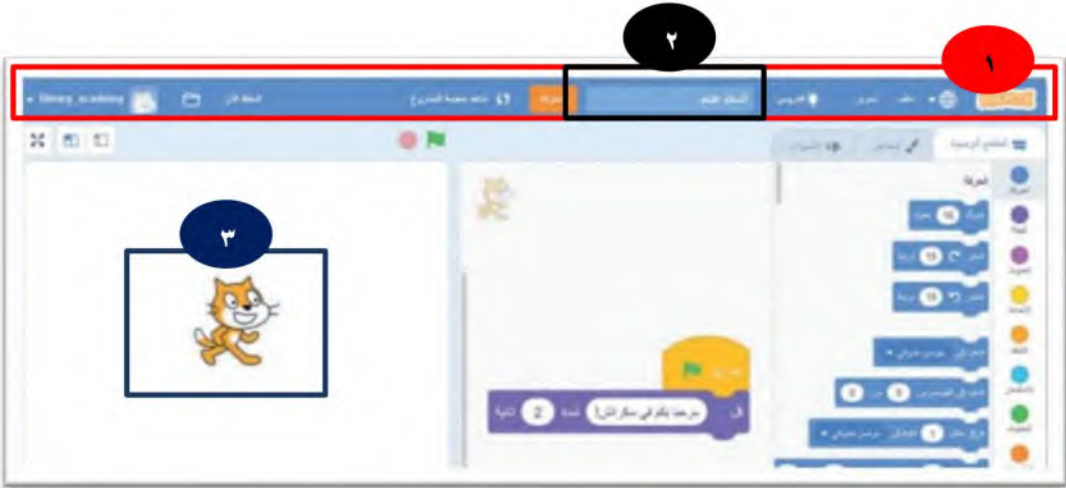
.....  
مجموعة من التعليمات المتسلسلة خطوة  
بخطوة والخاصة بحل مشكلة أو بإكمال  
مهمة معينة.

.....  
تسمى الأوامر البرمجية في  
سكراتش

.....  
لغة برمجية مصممة بصورة تجعل  
البرمجة سهلة للغاية وممتعة للمبتدئين

خطأ صح باستخدام إصدار سكراتش عبر الإنترنت يمكنك حفظ عملك والوصول إلى مشاريعك من أي متصفح

خطأ صح إذا لم يتوفر لديك حساب سكراتش يمكنك حفظ مشروعاتك على حاسبك الخاص



١ شريط .....

٢ اسم .....

٣ يسمى .....

خطأ صح يتوفر سكراتش بعدة لغات

خطأ صح لا تستطيع تغيير موقع الكائن على المنصة

خطأ صح لا بد أن يكون للمنصة خلفية واحدة على الأقل

خطأ صح في سكراتش عبر الانترنت يتم حفظ عملك تلقائياً

عدد فئات اللبنة الرئيسية

.....

يطلق على الأوامر في سكراتش اسم

.....

توصيل



إنشاء برنامجك الأول
لبنة الدوران
لبنة التحدث
لبنة بدء الحركة
لبنة المؤثرات الصوتية

يمكنك تحرير أي لبنة بالضغط بالزر الأيمن عليها حيث سيتم عرض ثلاثة خيارات

.....

.....

.....

إعداد/

طاهر بن محمد



abu\_7amdd